



ТЕРРИТОРИАЛЬНЫЙ ОРГАН
ФЕДЕРАЛЬНОЙ СЛУЖБЫ
ГОСУДАРСТВЕННОЙ СТАТИСТИКИ
ПО НИЖЕГОРОДСКОЙ ОБЛАСТИ

Оборот оптовой торговли



За июнь 2022 года
(оперативные данные)



ОБОРОТ ОПТОВОЙ ТОРГОВЛИ

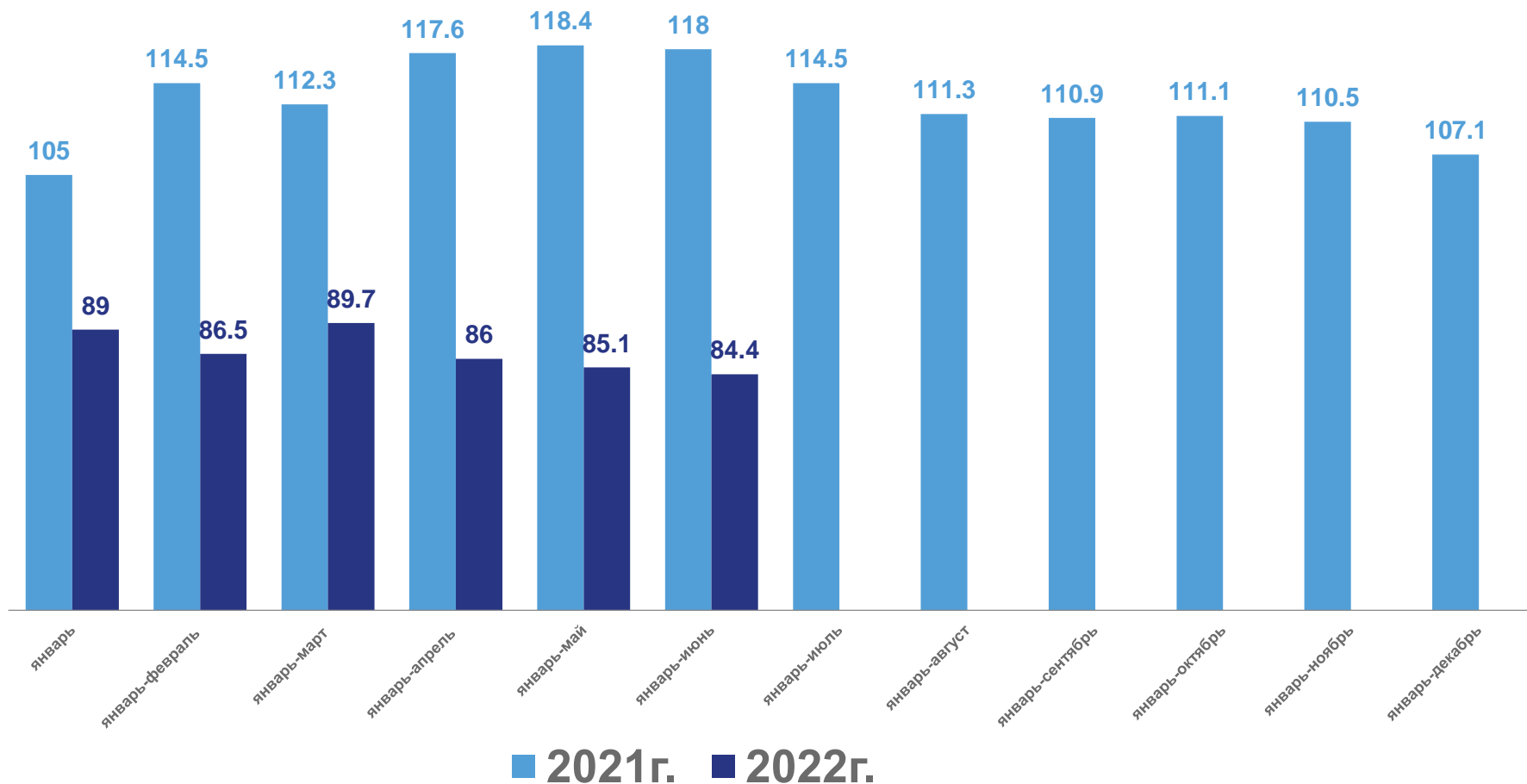
(В СОПОСТАВИМЫХ ЦЕНАХ; В % К СООТВЕТСТВУЮЩЕМУ ПЕРИОДУ ПРЕДЫДУЩЕГО ГОДА)

Оптовая торговля

за январь-июне 2022 год

1066,4 млрд рублей

Оборот оптовой торговли
организаций всех видов
деятельности





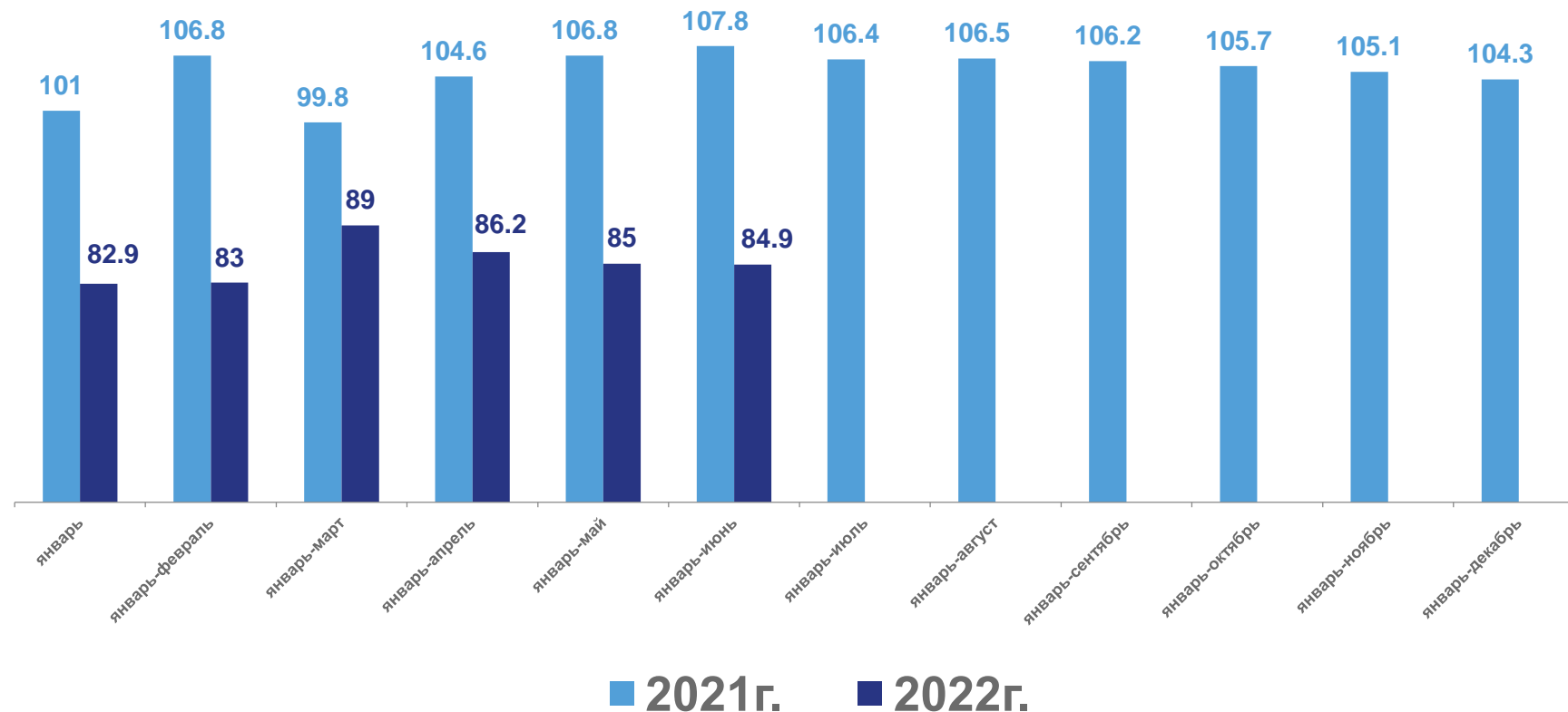
ОБОРОТ ОПТОВОЙ ТОРГОВЛИ ОРГАНИЗАЦИЯМИ ОПТОВОЙ ТОРГОВЛИ

(В СОПОСТАВИМЫХ ЦЕНАХ; В % К СООТВЕТСТВУЮЩЕМУ ПЕРИОДУ ПРЕДЫДУЩЕГО ГОДА)

Оптовая торговля
организациями оптовой
торговли

за январь-июне 2022 год

772,3 млрд рублей





ОБОРОТ ОПТОВОЙ ТОРГОВЛИ

Оптовая торговля

за июнь 2022 год

189,7 млрд рублей

Оборот оптовой торговли организаций всех видов деятельности

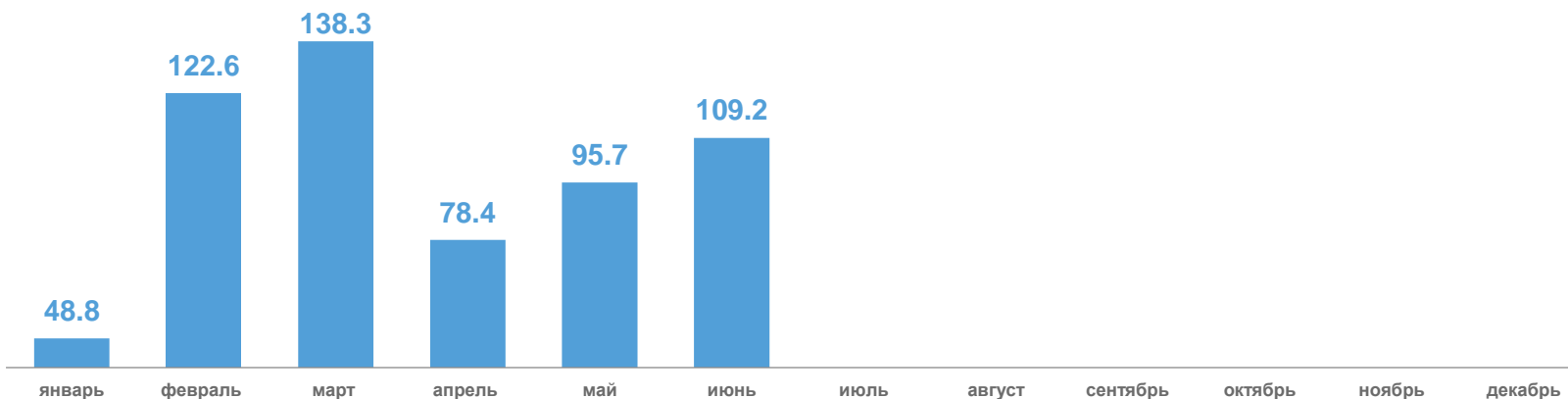
Оптовая торговля организациями оптовой торговли

за июнь 2022 год

140,5 млрд рублей

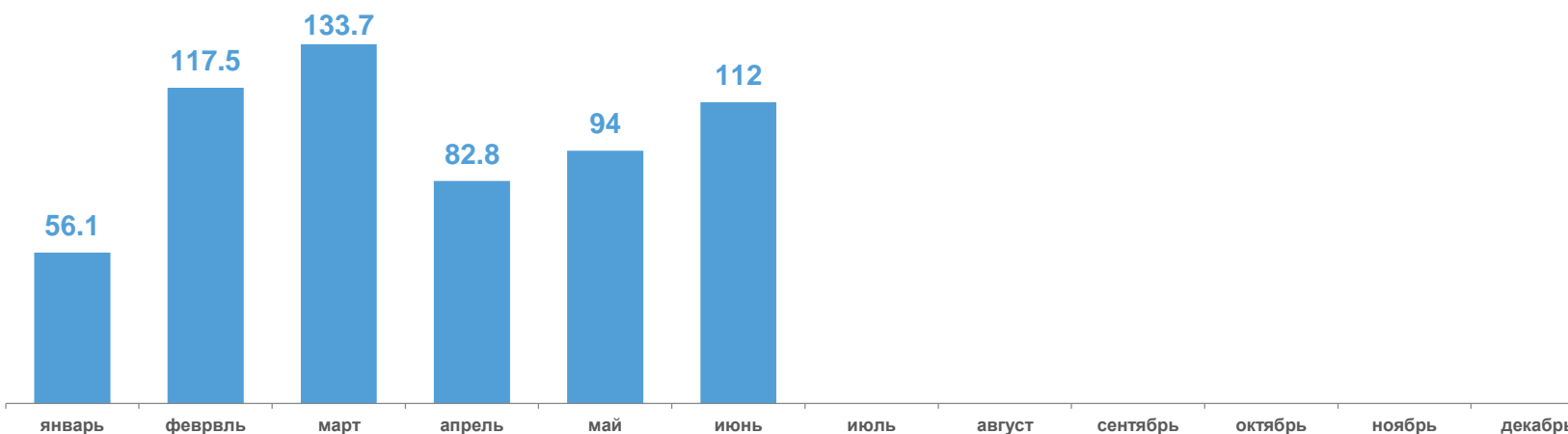
Динамика оборота оптовой торговли

(в сопоставимых ценах; в % к предыдущему месяцу)



Динамика оборота оптовой торговли организациями оптовой торговли

(в сопоставимых ценах; в % к предыдущему месяцу)



■ 2022г

